





## Mit PRÄSI.OPT zur optimalen Präsentation

**PRÄSI.OPT** ist eine Methode, um Vorträge und PowerPoint-Präsentationen systematisch zu optimieren. Der Schwerpunkt liegt auf der Optimierung der Kommunikation mit dem Zuhörer und der didaktisch wirkungsvollen Vermittlung der Inhalte in Wort und Bild.

**PRÄSI.OPT** ist für alle Referenten geeignet, die ihr Thema erfolgreicher und überzeugender vermitteln wollen.

Die Trainingsunterlagen – Beschreibung ab Seite 5 - zur **PRÄSI.OPT** –Methode sind ausführliche Anleitungen mit Praxisbeispielen, Arbeitshilfen und Vorlagen. Sie können als Arbeitsgrundlage zur Optimierung/Erstellung jeder Art von Präsentationen, als Nachschlagetool, Impulsgeber oder zur gezielten Optimierung bestimmter Bereiche angewendet werden. Abhängig von Ihren Voraussetzungen und persönlichen Präferenzen können Sie Art und Umfang des Trainings aus verschiedenen Lernformen auswählen, sich für ein Beratungspackage ohne Training entscheiden oder die Umsetzung an **bsPräsentation** delegieren:






-  1. Individuelle Beratung mit und ohne Umsetzung durch **bsPräsentation**
-  2. Präsenzseminare
-  3. Web-Coaching
-  4. Training-on-the-job ONLINE

Sie möchten gerne genauer wissen, was Sie im Training erwartet?  
Dann besuchen Sie das kostenlose **PRÄSI.OPT – SCHNUPPER – WEBINAR**  
Termine




## Welche Lernform passt am besten zu Ihnen?

|                                   |   |                                       |   |
|-----------------------------------|---|---------------------------------------|---|
| <b>online</b><br><i>on</i>        | Sie arbeiten und kommunizieren gerne am PC und genießen die freie Zeiteinteilung, Zeit- und Kostenersparnis                                       | <b>offline</b><br><i>off</i>          | Sie bevorzugen die persönliche Kommunikation  |
| <b>intensiv</b><br><i>int</i>     | Sie möchten Schritt für Schritt vorgehen und Ihre Präsentation von Grund auf optimieren   | <b>kompakt</b><br><i>kom</i>          | Sie wollen gezielt nur das bearbeiten, was für Sie interessant ist                                |
| <b>Gruppe</b><br><i>gru</i>       | Sie möchten sich austauschen und von anderen lernen   | <b>individuell</b><br><i>ind</i>      | Sie wollen den Verlauf selbst bestimmen   |
| <b>längerfristig</b><br><i>la</i> | Sie wollen die Ideen reifen lassen und bequem neben dem Tagesgeschäft an Ihrer Präsentation feilen  | <b>kurzfristig</b><br><i>ku</i>       | Sie wollen ein schnelles Ergebnis und haben dafür die nötige Zeit eingeplant                      |
| <b>Betreuung</b><br><i>betr</i>   | Sie wollen Feedback, Korrektur, Anregungen von <b>bsPräsentation</b> für <i>Ihre</i> Präsentation (die Onlinemeetings zählen nicht zur Betreuung) | <b>Selbststudium</b><br><i>selbst</i> | Sie sind Autodidakt und brauchen wenig/keine Unterstützung bei der Optimierung Ihrer Präsentation |

## Sie wollen Ihre Präsentation optimieren oder neu erstellen?

| Termin Code           | Ihre Präferenzen  | Typ   | Angebot  | Euro + MWSt       |
|-----------------------|---|---|--|-------------------|
| <i>jederzeit</i>      | Sie wollen ein schnelles Ergebnis und kein Training           | <i>on, kom, ind, ku, betr</i>                 |  <b>Beratungspackage</b><br>2x1 Stunde Online-Meeting + schriftliche Kurz-Analyse<br>Beschreibung unter <a href="http://tinyurl.com/y9cdxe3">http://tinyurl.com/y9cdxe3</a>                     | 250               |
| <i>jederzeit</i>      | Sie wollen Beratung vor Ort                                   | <i>off, int, ind, ku, betr</i>                |  Analyse, <b>Beratung</b> , Strategie und Konzept, Handlungsempfehlung Gestaltung, vor Ort, 3 Stunden   | 350               |
| <i>jederzeit</i>      | ... oder Umsetzung durch <b>bsPräsentation</b> ?              |   |  Skript zum Vortrag, Foliengestaltung usw., Aufbereitung des Vortrages für andere Zwecke z. B. PR, Beiträge usw.  | Festpreis Angebot |
| <i>jederzeit</i>      | Sie wollen Training <b>und</b> Beratung                       | <i>on, int, ind, ku oder la, betr</i>         |  <b>Personal Training INTENSIV</b><br>4x1 Stunde Online-Umsetzungsberatung, Einzel-Online-Kurs  | 490               |
| <i>Termin-Code 01</i> | Sie wollen Analyse, viel Feedback und Unterstützung?          | <i>on, int, gru, la, betr</i>                 |  <b>Onlinekurs INTENSIV</b> auf Openwebinars, Beschreibung <a href="http://tinyurl.com/ydaxzqd">http://tinyurl.com/ydaxzqd</a> , 4-Wochen-Kurs, 4x1 Stunde Onlinemeeting, Austausch im Forum    | 390               |
| <i>Termin-Code 02</i> | Oder weniger?   | <i>on, kom, gru, la oder ku, selbst</i>       |  <b>Onlinekurs KOMPAKT</b> auf Openwebinars, Beschreibung <a href="http://tinyurl.com/yhzip6zs">http://tinyurl.com/yhzip6zs</a> , 4-Wochen-Kurs, 2x1 Stunde Onlinemeeting, Austausch im Forum | 165               |
| <i>Termin-Code 03</i> | Sie wollen mehr als ein Seminar und ein nachhaltiges Ergebnis | <i>on/off, int, gru, la, selbst oder betr</i> |  <b>Blended Learning:</b> 1 Tag Vermittlung von Know-how anschließend Online-Training + Onlinemeeting 1 Std mit Betreuung   | 490<br>650        |

## Sie brauchen neue Impulse für wirkungsvolle Präsentationsmethoden und wollen sie weitgehend selbst umsetzen?

| Termin Code           | Ihre Präferenzen  | Typ   | Angebot   | Euro + MWSt    |
|-----------------------|---|---|---|----------------|
| <i>jederzeit</i>      | Sie haben Erfahrung und wollen ein schnelles Ergebnis                     | <i>on, kom, ind, la oder ku, weniger betr</i> |  <b>Personal Training KOMPAKT:</b><br>Sie erhalten die kompletten Trainingsunterlagen online + 1 Stunde Einzel-Beratung via Webkonferenz   | 145            |
| <i>Termin-Code 04</i> | Sie ziehen eine längere Kursdauer bei bequemer Arbeitseinteilung vor      | <i>on, kom, gru, la, wenig betr</i>           |  <b>3-Monats-Webtraining KOMPAKT:</b><br>Sie erhalten die Kursunterlagen in übersichtlichen Häppchen und treffen sich 1x monatlich mit der Gruppe via Webkonferenz zum Reflektieren oder zum Besprechen Ihrer vorhandenen Präsentationen                                     | 75 Euro/ Monat |
| <i>Termin-Code 05</i> | ... oder wollen intensiver eintauchen und online Kurzpräsentationen üben? | <i>on, kom, gru, la, wenig betr</i>           |  <b>6-Monats-Webtraining INTENSIV:</b><br>Sie erhalten die Kursunterlagen in übersichtlichen Häppchen und treffen sich 1x monatlich mit der Gruppe via Webkonferenz zum Reflektieren, Besprechen Ihrer vorhandenen Präsentationen und Üben Ihrer optimierten Präsentationen. | 60 Euro/ Monat |
| <i>Termin-Code 03</i> | Sie wollen Ihr Know-how aktualisieren                                     | <i>off, kom, gru, ku</i>                      |  <b>1-Tages-Seminar</b>  | 250            |

## Beschreibung der Trainings-/Seminarinhalte

- Trainingsziele**
- komplexe Inhalte gedankenföhrnd strukturieren
  - Wesentliches einprägsam vermitteln
  - Spannung und Aufmerksamkeit aufbauen und halten
  - Abstraktes einleuchtend erklären
  - Ihr Publikum emotional ansprechen und aktivieren
  - PowerPoint wirkungsvoll inszenieren

**Zielgruppe** **Alle Referenten, die**

- technische, komplexe, trockene Themen unterhaltsamer und verständlicher präsentieren wollen
- ihre Gesamtwirkung mit den Mitteln der Didaktik noch weiter steigern wollen
- gleich mit professioneller Didaktik beginnen wollen
- Garr Reynolds & Co. (presentation.zen) gelesen haben und diese neue Art des Präsentierens anwenden wollen

**Themen-Schwerpunkte**

Die Unterlagen, die Sie erhalten, sind sehr ausführliche Anleitungen mit Praxisbeispielen, Arbeitshilfen und Vorlagen. Anhand von Checklisten können Sie konkret bestimmen, wo Ihr Optimierungspotenzial liegt und welche Punkte Sie bei der Bearbeitung besonders beachten sollten.

**1. Schritt: auf den Punkt kommen und Gedanken föhren**

Ziel: Komplexität reduzieren und die Fülle der Informationen strukturieren

- Ziele und Botschaft definieren
- Wünsche und Erwartungen der Zuhörer identifizieren
- Auf den Punkt kommen: Leitsätze definieren
- Vortragsstruktur erstellen, Spannungsaufbau, Spannungsbogen, Dialog

## **2. Schritt: Aussagen plakativ visualisieren**

Ziel: Visuelles Denken aktivieren, PowerPoint professionell einsetzen

- Typische PowerPoint-Fehler vermeiden
- Wirkung auf das Unterbewusste einbeziehen
- Visuelles Denken methodisch aktivieren
- Texte in Bilder übersetzen
- Aussagen plakativ visualisieren und einleuchtend vermitteln
- Umgang mit komplexen Grafiken, Zahlen, Tabellen
- Folien als emotionaler Verstärker

## **3. Schritt: Emotional führen und begeistern**

Ziel: Wirkung dramaturgisch steigern und Rhetorik systematisch optimieren

- Merkmale der Faktoren für erfolgreiche Kommunikation kennenlernen und anwenden
- Vortrag systematisch mit den Erfolgsfaktoren und dramaturgischen Effekten optimieren